

3ème Comité départemental des Côtes d'Armor de la Charte Romain Jacob

10 mars 2026

ORDRE DU JOUR

1. Accueil
2. Actualités :
 - Nationales par Pascal Jacob, président d'Handidactique et Vesna Virjevic, directrice,
 - Régionales par Michel Mogan, délégué régional,
 - Locales par Isabelle Arhant, déléguée départementale et David Sénécal, co-pilote :
 - Présentation des enquêtes réalisées fin 2025 et des perspectives
3. Signature des chartes avec les acteurs du territoire

1. Accueil

Présents

NOM	FONCTION/STRUCTURE
François GOUPIL	Administrateur Alma 2
Evelyne TALLIER	Direction pôle inclusion pro – OZEA
Sylvie QUERE	Directrice pôle handicap rare – Asso 4 Vaulx les Mouettes
Rémi LOCQUET	Directeur Maison de Moncontour - HSTV
Laurence LE TERTRE	Directrice Cap Santé Est Armor
Philippe ESTIENNE	Directeur développement accompagnement – ADAPEI NOUELLES
Frédéric GLORO	Directeur général ADAPAI NOUELLES
Anne Marie BERTHAULT	Présidente Handi Cap22
David SENEAL	Directeur Handi Cap 22 et copilote du comité
Josianne JEGU	Présidente UNA Bretagne
Mélanie LE BIHAN	Coordinatrice de parcours – EAS centre Bretagne (DAC)
Marion CADIC	Coordinatrice de parcours – EAS centre Bretagne (DAC)
Nelly DENIEL	Directrice générale ALTYGO
Frédéric LOAËC	Directeur ESMS - Coallia
Sandra PIRES	Secrétaire générale Fondation Saint Jean de Dieu Bretagne
Pascal JACOB	Président national Handidactique
Vesna VIRIJEVIC	Directrice nationale charte Romain Jacob
Michel MOGAN	Directeur général délégué Fondation ILDYS Délégué départemental CRJ 29 et régional Bretagne
Isabelle ARHANT	Directrice régionale projets, innovation VYV3 Bretagne Déléguée départemental du CRJ 22

NOM	FONCTION/STRUCTURE
Annie Laure PRIDO	Conseillère technique MDPH 22
Emilie LEFRANC	Chargée d'accueil MDPH 22
Norya BENNOUF	Chargée de mission pôle handicap – ARS DD22
Anne SIMON	Adjointe au directeur PA/PH – CD 22
Pauline MAINGUY	Chargée de mission CPTS Baie d'Armor
Alexandre LEMAITRE	Administrateur Autisme 22
Barbara KERGUNTUIL	IDE co et référent handicap – Handiacces et CH Saint Brieuc, Paimpol, Tréguier
Justine LEMASSON	Directrice adjointe – Ar Goued
Laurence LE TERTRE	Directrice Cap Santé Est Armor

Excusés

NOM	FONCTION/STRUCTURE
Sylvain CLEMENT	Directeur Cap santé Ouest Armor
Vincent COLLET	Cadre de santé ADSCE
Oswaldo JACQUES	Directeur pôle domicile APF 22
Mélanie BELLEC	Directrice Appui santé COB (DAC centre Bretagne)
Elodie GIRARD	Autisme 22
Anouchka COUSIN	HGO – directrice des soins Polyclinique du Trégor
Cécile CHAUMORCEL	Directrice clinique Val Josselin
Rose Marie L'ALLAIN	responsable plateforme TND 22 – Ar goued




21/11/2022

2. Actualités nationales

2. Actualités nationales


Rapport d'activité Handidactique 2025




59
Comités Départementaux créés
(dont 8 nouveaux en 2025)
+ 10 comités en cours de déploiement en 2025



200 000
Réponses au baromètre
Handifaction

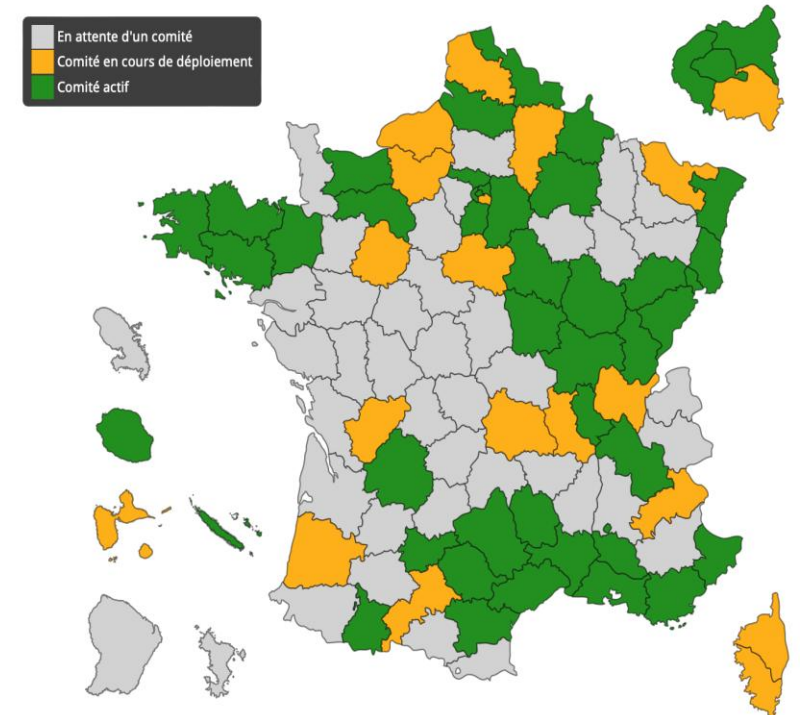

400
Signatures de la
Charte Romain Jacob
en 2025


28
Formations
organisées


60 000
Abonnés à la newsletter
Handifaction
(dont 20 972 en 2025)


200
Rencontres et
réunions avec nos
interlocuteurs


650 000
Étudiants sensibilisés
depuis 2017
(en accompagnement,
santé, social)



2. Actualités nationales

Formation : « 1000 médecins actifs vivant avec un handicap » : identifier, fédérer et valoriser les médecins concernés par le handicap pour reconnaître leur expertise et mobiliser leur expérience dans la formation et l'évolution des pratiques professionnelles.



MSP : Développement des Maisons de Santé Pluridisciplinaires type Romain Jacob : créer des lieux de soins accessibles et inclusifs, avec l'objectif de 100 maisons sur le territoire national.



Transitions : « bébé–enfant » et « enfant–adulte » : sécuriser les parcours de soins pendant ces périodes critiques et éviter les ruptures de suivi grâce à des protocoles adaptés



2. Actualités nationales

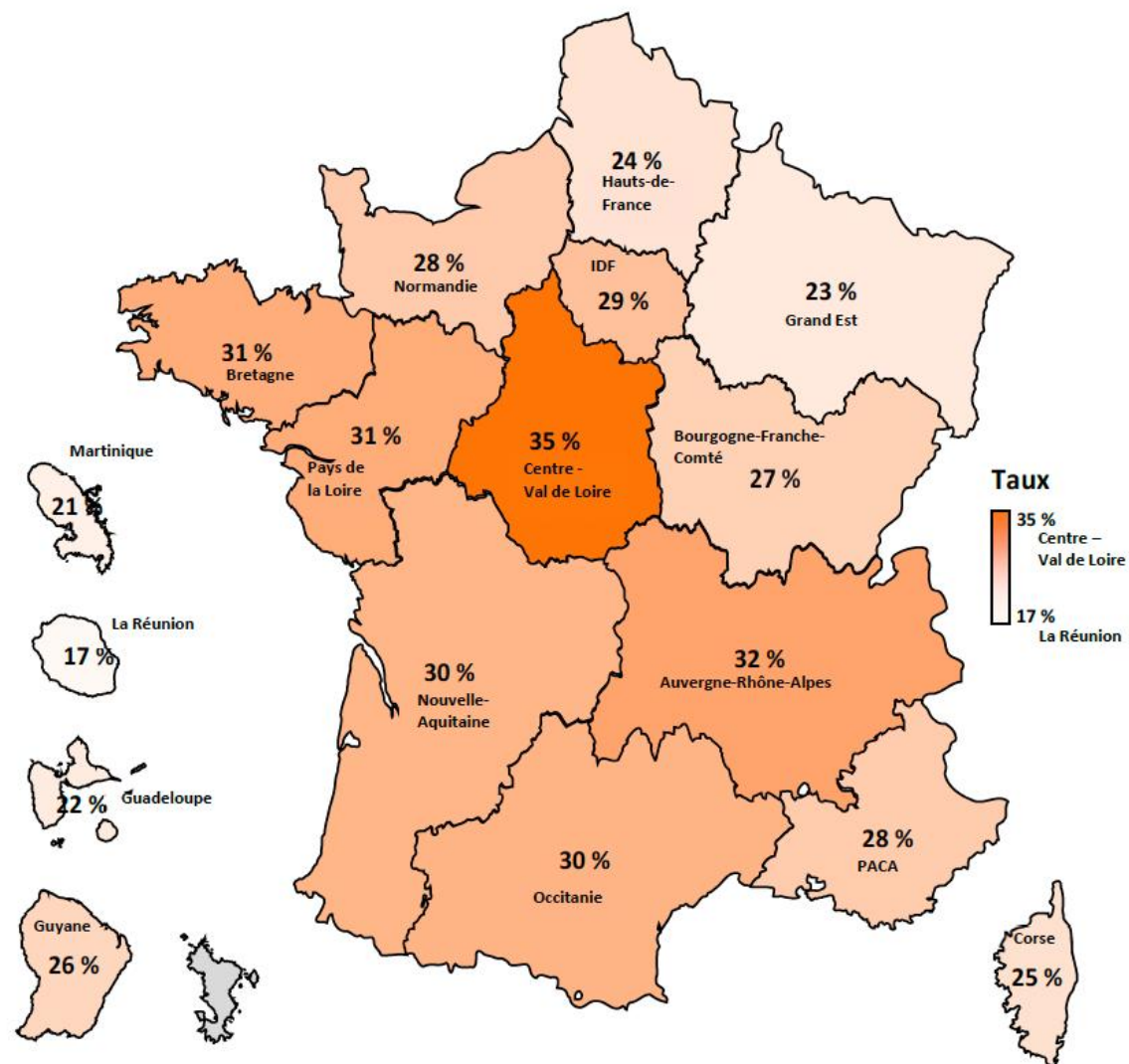
Taux de personnes non-soignées selon l'âge et le type de handicap en 2025 sur 195 124 répondants

		Tous les âges	10 ans ou moins	Entre 11 et 18 ans	Entre 19 et 45 ans	Entre 45 et 65 ans	Entre 66 et 80 ans	81 ans et plus
	<i>Part de l'effectif global</i>	(195124)	2 % (4788)	3 % (5890)	18 % (34636)	62 % (121620)	13 % (25605)	1 % (2585)
Tous les types de handicap	(320115)	28 %	36 %	37 %	35 %	27 %	25 %	26 %
Moteur	18 % (58217)	31 %	28 %	34 %	40 %	30 %	28 %	28 %
Auditif	6 % (17737)	30 %	24 %	29 %	39 %	31 %	24 %	25 %
Visuel	6 % (18969)	31 %	31 %	31 %	36 %	32 %	25 %	23 %
Cognitif	6 % (20473)	37 %	42 %	43 %	41 %	34 %	33 %	39 %
Psychique	15 % (49549)	30 %	42 %	44 %	34 %	28 %	31 %	29 %
Intellectuel	3 % (8855)	29 %	39 %	41 %	25 %	26 %	27 %	36 %
Autisme	3 % (10200)	46 %	45 %	44 %	47 %	46 %	49 %	
Polyhandicap	7 % (22400)	36 %	34 %	38 %	47 %	35 %	30 %	31 %
Maladies invalidantes	36 % (113715)	29 %	26 %	28 %	40 %	28 %	26 %	27 %
Handicap multiple	24 % (76701)	34 %	38 %	43 %	42 %	32 %	30 %	28 %

Exemple : 44 % des personnes entre 11 et 18 ans vivant avec un handicap psychique n'ont pas pu accéder aux soins.

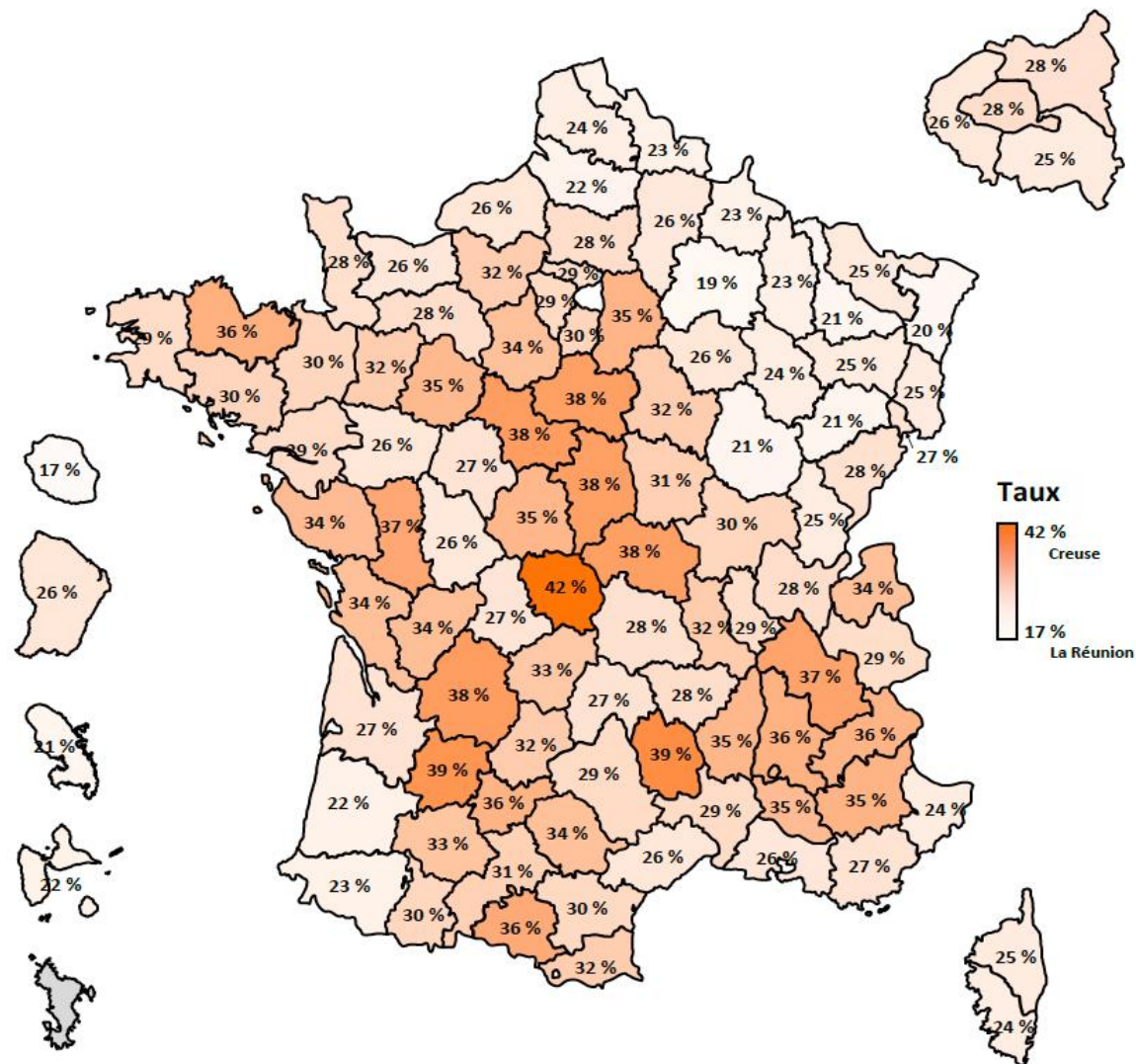
Taux de personnes non-soignées par région en 2025 sur 195 124 répondants

Cette carte présente la part des personnes n'ayant pas pu effectuer leur(s) soin(s), par région.



Taux de personnes non-soignées par département en 2025 sur 195 124 répondants

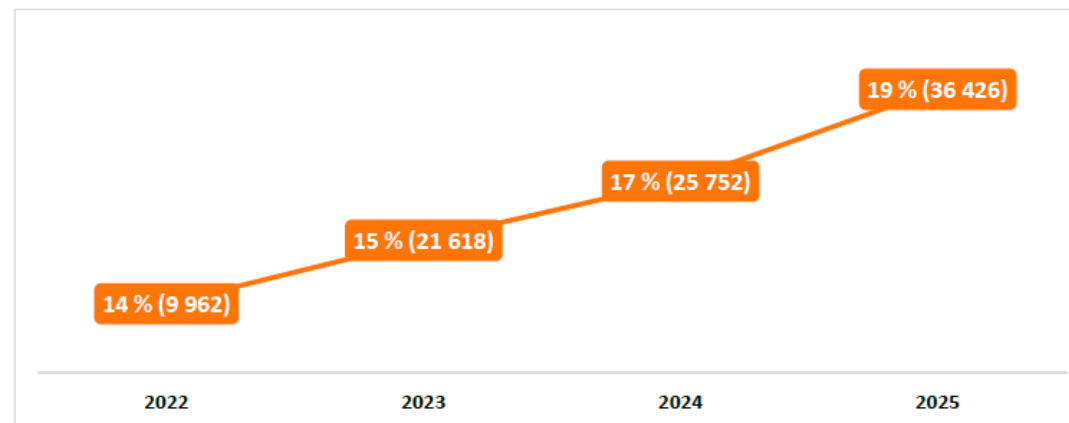
Cette carte présente la part des personnes n'ayant pas pu effectuer leur(s) soin(s), par département.



36 426 refus de soin en 2025 sur 195 124 répondants

dont 10 128 refus suivis d'un abandon et 13 328 en recherche de solution

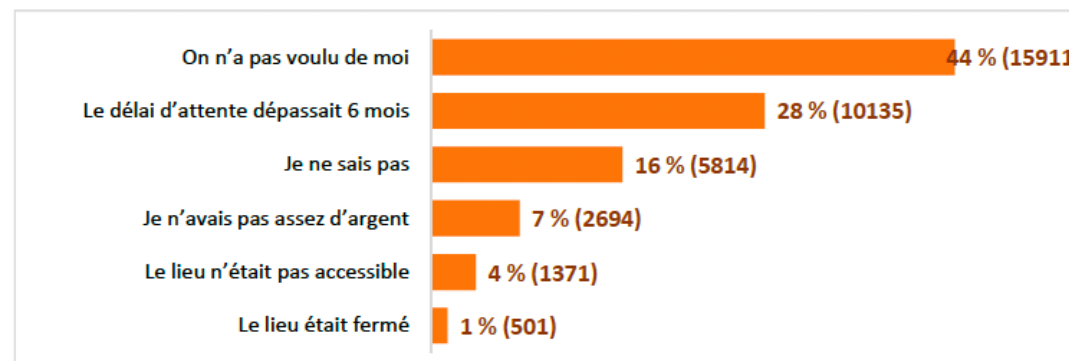
Historique de refus de soin par année



Exemple : 19 % des répondants ont subi de refus de soin en 2025.

Motifs de refus

en 2025 sur 36 426 refus de soin



Exemple : 44 % des personnes qui ont subi un refus de soin ont répondu le motif de refus suivant : « On ne voulait pas de moi »

Taux de refus de soin selon l'âge et le type de handicap en 2025 sur 195 124 répondants

	Tous les âges	10 ans ou moins	Entre 11 et 18 ans	Entre 19 et 45 ans	Entre 45 et 65 ans	Entre 66 et 80 ans	81 ans et plus
Part de l'effectif global	(195124)	2% (4788)	3% (5890)	18% (34636)	62% (121620)	13% (25605)	1% (2585)
Tous les types de handicap	(320115)	19 %	35 %	32 %	23 %	17 %	17 %
Moteur	18 % (58217)	20 %	30 %	28 %	26 %	19 %	18 %
Auditif	6 % (17737)	19 %	26 %	25 %	24 %	18 %	13 %
Visuel	6 % (18969)	19 %	33 %	30 %	23 %	19 %	13 %
Cognitif	6 % (20473)	25 %	41 %	35 %	27 %	22 %	23 %
Psychique	15 % (49549)	19 %	40 %	40 %	22 %	17 %	15 %
Intellectuel	3 % (8855)	22 %	41 %	33 %	20 %	17 %	26 %
Autisme	3 % (10200)	32 %	42 %	37 %	29 %	23 %	29 %
Polyhandicap	7 % (22400)	24 %	38 %	34 %	32 %	23 %	19 %
Maladies invalidantes	36 % (113715)	18 %	29 %	27 %	26 %	17 %	16 %
Handicap multiple	24 % (76701)	21 %	39 %	36 %	27 %	19 %	17 %

Exemple : 40 % des personnes entre 11 et 18 ans vivant avec un handicap psychique ont subi un refus de soin.

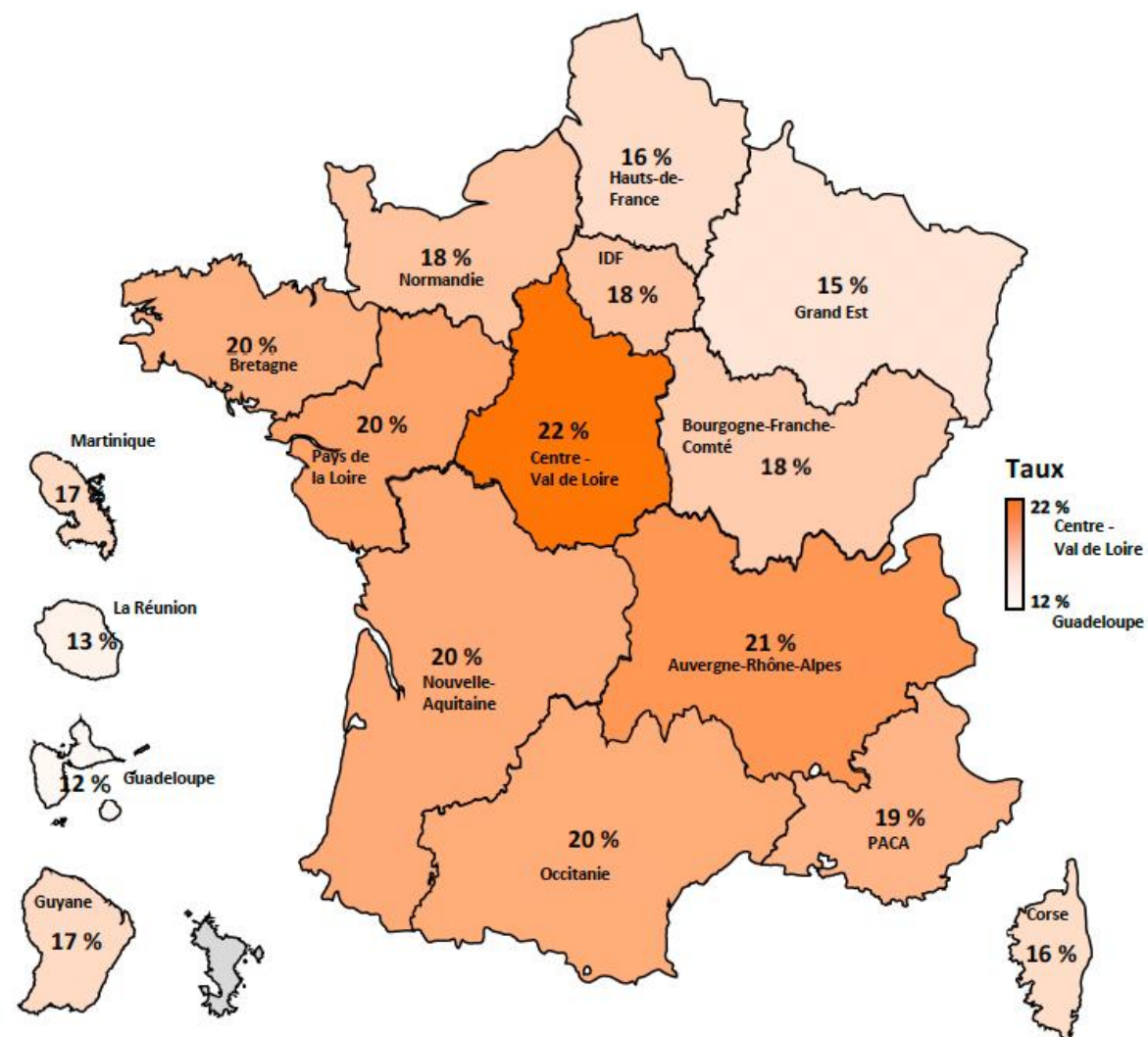
Taux de refus de soin selon l'âge et le lieu de soin en 2025 sur 195 124 répondants

		10 ans ou moins	Entre 11 et 18 ans	Entre 19 et 45 ans	Entre 45 et 65 ans	Entre 66 et 80 ans	81 ans et plus
Taux de refus	19 %	35 %	32 %	23 %	17 %	16 %	17 %
Part de l'effectif global	(195124)	2% (4788)	3% (5890)	18% (34636)	62% (121620)	13% (25605)	1% (2585)
En ville, généraliste	16 % (5800)	7 %	8 %	15 %	17 %	19 %	18 %
En ville, spécialiste	44 % (16140)	60 %	56 %	43 %	43 %	42 %	34 %
A l'hôpital : Aux urgences	5 % (1771)	2 %	3 %	7 %	5 %	4 %	4 %
A l'hôpital : Dans les services	19 % (6894)	10 %	11 %	21 %	20 %	18 %	12 %
A domicile : Soins médicaux	3 % (1138)	1 %	1 %	2 %	3 %	6 %	14 %
A domicile : Soins d'accompagnement	3 % (917)	2 %	2 %	2 %	2 %	4 %	10 %
En hospitalisation à domicile	0 % (125)			0 %	0 %	1 %	
En établissement social et médico-social	5 % (1724)	15 %	15 %	5 %	3 %	2 %	
En maison de santé de proximité	3 % (1122)	1 %	2 %	2 %	4 %	3 %	2 %

Exemple : 60 % des personnes de 10 ans ou moins ayant consulté un spécialiste en ville ont subi un refus de soin.

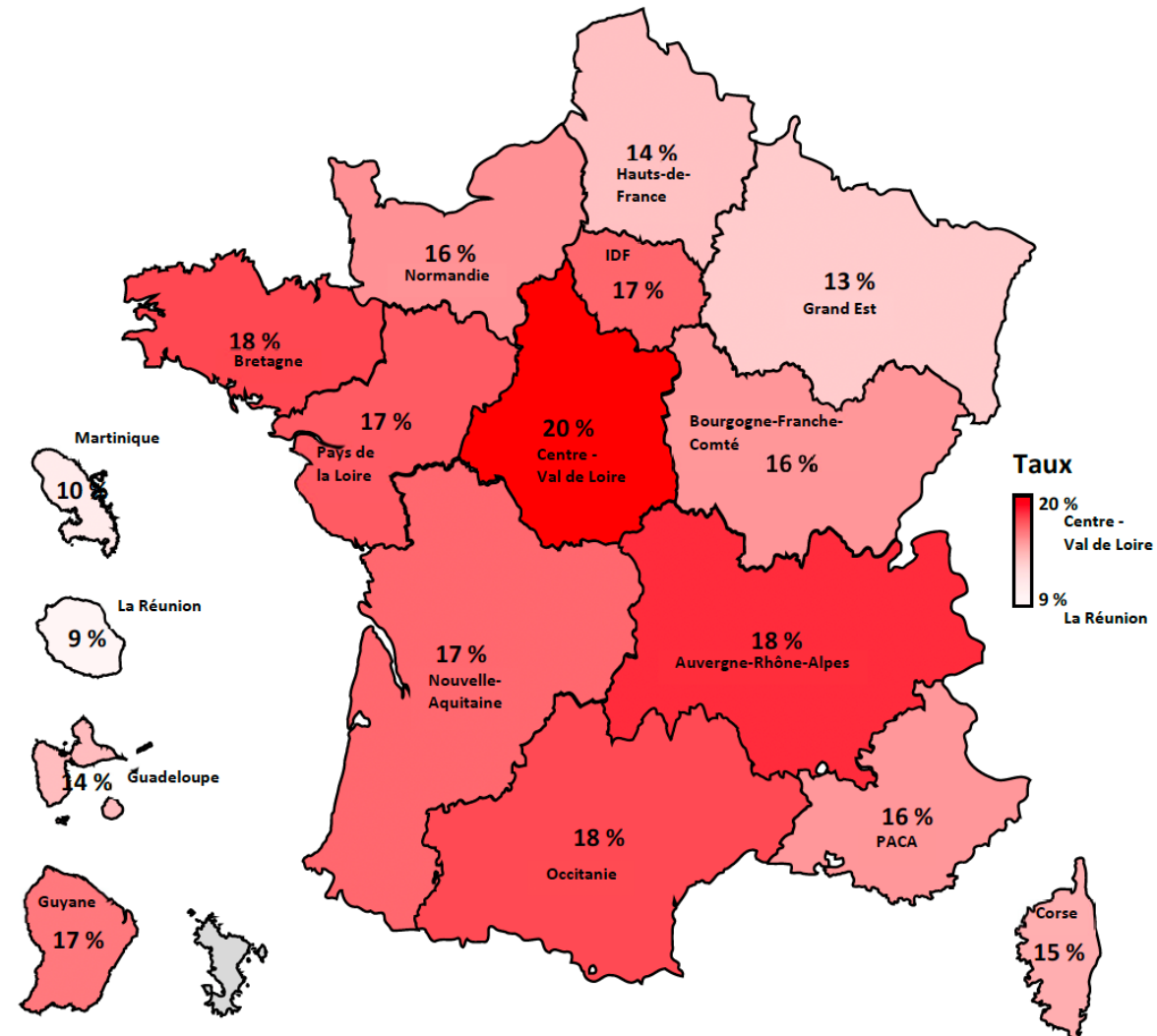
Taux de refus de soin par région en 2025 sur 195 124 répondants

Cette carte présente la part des personnes ayant subi un refus de soin, par région.



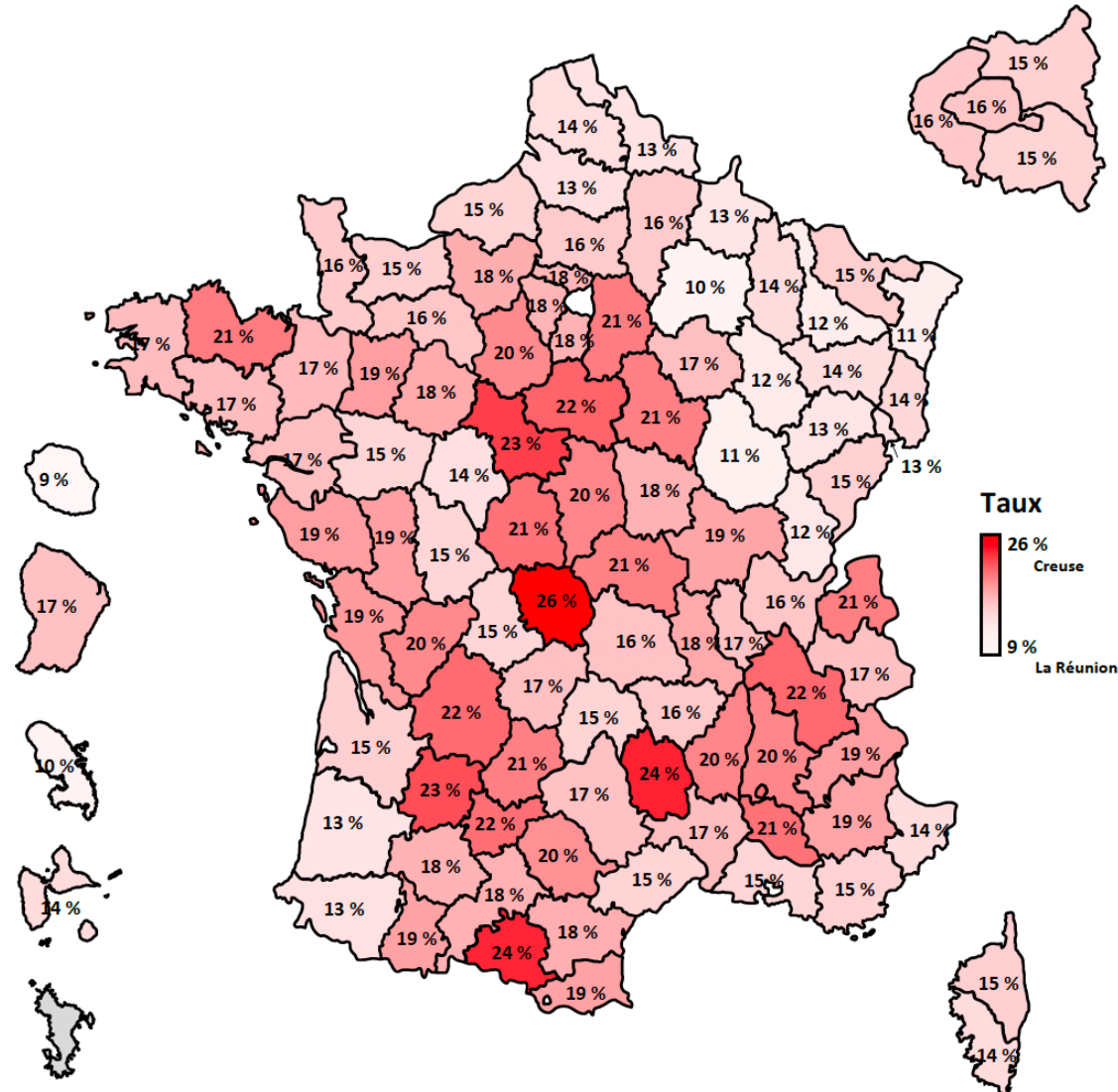
Taux d'abandon de soin par région en 2025 sur 195 124 répondants

Cette carte présente la part des personnes ayant abandonné leur recherche de soin, par région.



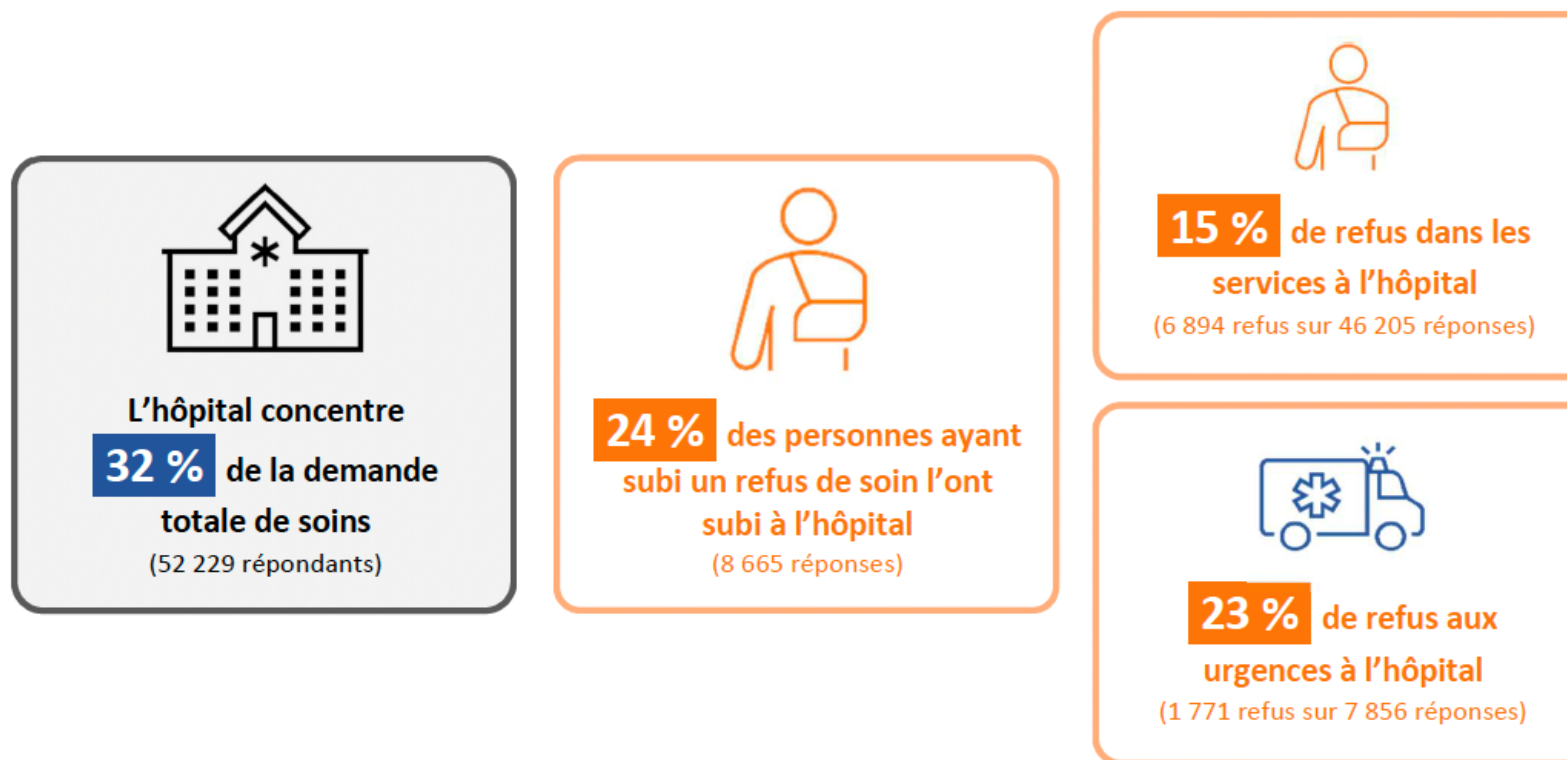
Taux d'abandon de soin par département en 2025 sur 195 124 répondants

Cette carte présente la part des personnes ayant abandonné leur recherche de soin, par département.



Chiffres importants sur les soins à l'hôpital

Remarque : le nombre de répondants de la demande totale de soin est inférieur au total des personnes ayant demandé un soin dans les hôpitaux car les répondants peuvent cocher plusieurs réponses dans le questionnaire, à savoir « Dans les services » et « Aux urgences ». On comptabilise donc le nombre de réponses total dans le calcul des refus.



2. Actualités nationales

Candidature : Faire de la Charte Romain Jacob un service public

Objectif : Améliorer durablement l'accès à la santé, aux droits et à la citoyenneté des personnes vivant avec un handicap.

➤ **CONSTATER**

Inégalités d'accès à la santé

➤ **AGIR**

Charte Romain Jacob et son évaluation comme service public

➤ **TRANSFORMER**

Accès réel à la santé et aux droits

2. Actualités régionales

2° Actualités régionales

- Région Bretagne = 2ième région structurée avec une coordination régionale
- Installation du Comité Départementale de la Charte Romain Jacob en Morbihan , référent Monsieur Olivier Bonaventur
- Formation référents Handicap : échange avec Breizh Santé Handicap pour construction d'une formation

2° Actualités régionales

Interventions en Bretagne	Date	Lieu
Réunion avec la directrice de l'École des hautes études en santé publique	05/03/2025	Visioconférence
Réunion avec la directrice de l'ARS Bretagne	17/03/2025	Visioconférence
Réunion avec la Conférence régionale de la santé et de l'autonomie – Bretagne	19/03/2025	Visioconférence
Réunion préparatoire au lancement du comité départemental des Côtes-d'Armor	03/04/2025	Visioconférence
Intervention de sensibilisation à l'IFSI de Brest	30/04/2025	Visioconférence
Réunion – 7 ^e comité départemental du Finistère	06/05/2025	Carhaix
Signature de la Charte Romain Jacob par la CPTS Menez Are et « Appui Santé »	06/05/2025	Carhaix-Plouguer
Lancement du comité départemental des Côtes-d'Armor	06/05/2025	Plérin
Lancement du comité départemental d'Ille-et-Vilaine et Signature de Charte par le Collectif Handicap 35 et 9 autres établissements	07/05/2025	Rennes
Réunion avec la déléguée départementale des Côtes-d'Armor	22/07/2025	Visioconférence
Réunion avec la déléguée départementale des Côtes-d'Armor	15/09/2025	Visioconférence
Réunion du comité départemental du Finistère et Signature de Charte par les associations « Clair Obscur » et « ANVOL »	06/10/2025	Brest
Réunion du comité départemental des Côtes-d'Armor et Signature de Charte par le Conseil départemental des Côtes-d'Armor et 24 autres établissements	06/10/2025	Saint-Brieuc
Signature de la Charte Romain Jacob par la MDPH d'Ille-et-Vilaine	07/10/2025	Chartres-de-Bretagne
Intervention auprès du « Collectif Handicaps 35 »	07/10/2025	Rennes
Rencontre avec la déléguée départementale d'Ille-et-Vilaine	25/11/2025	Paris

2. Actualités locales

Baromètre Handifaction (cf document joint pour le détail Bretagne)

Navigation :

France

Bretagne

Côtes-d'Armor

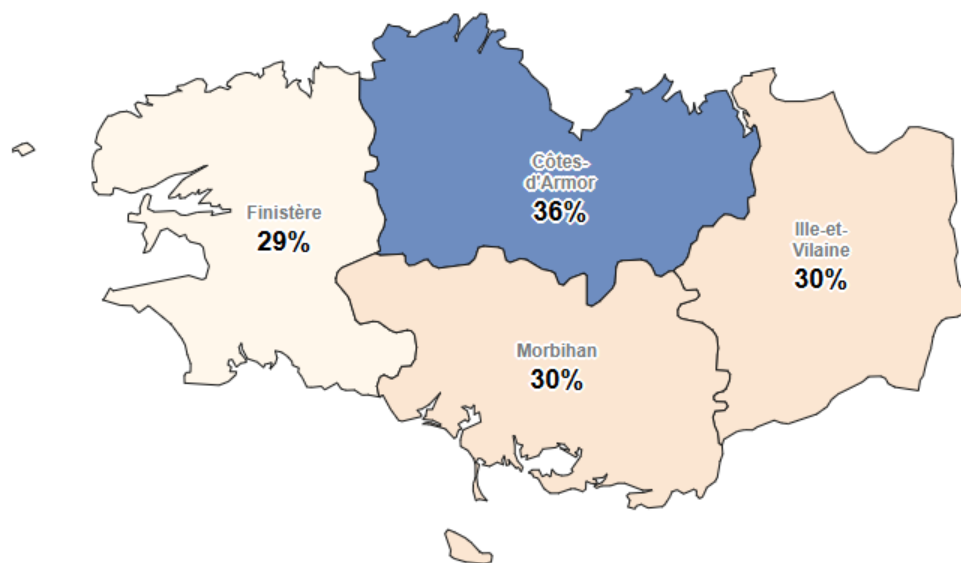
Période :

4^e trimestre 2025

Taux de personnes non soignées



29% 38%



Côtes-d'Armor

1 959 réponses entre le 01/01/2025 et le 31/12/2025

36 %

des répondants n'ont **pas pu accéder aux soins** dont ils avaient besoin.

contre, dans la région Bretagne : **31 %**,
et en France : **28 %**.

21 %

ont subi un refus de
soin.

26 %

abandonnent leur soin
après avoir subi un
refus de soin.

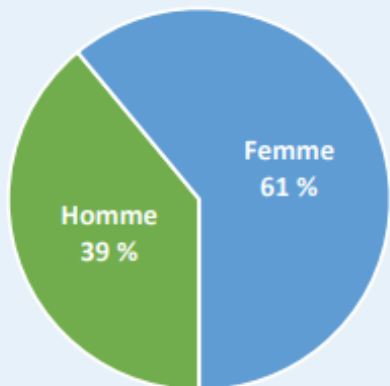
12 %

ont vu leur
accompagnant être
refusé par le soignant.

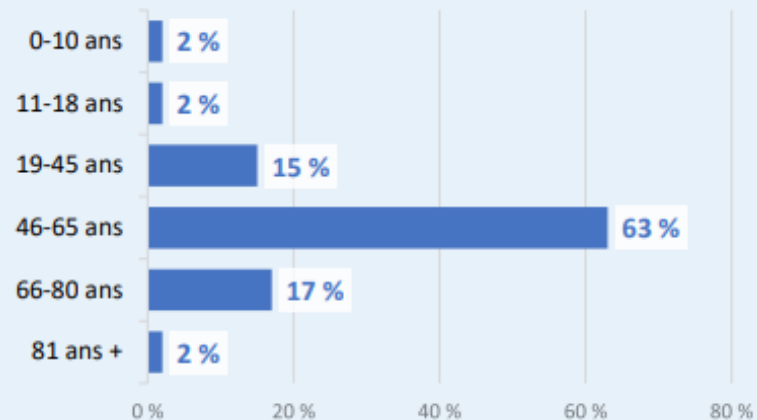
68 %

n'ont pas pu se faire
soigner lorsqu'ils
n'avaient pas de
médecin traitant.

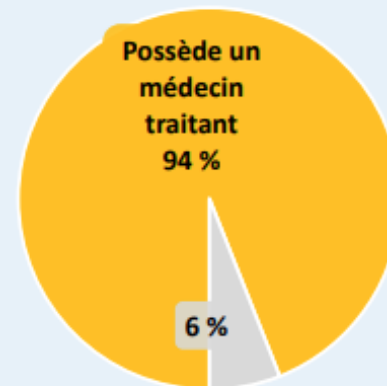
Sexe



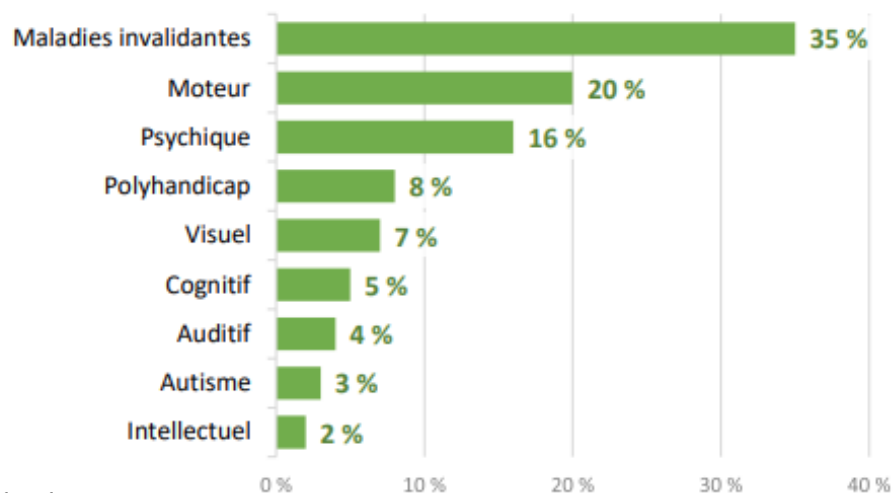
Tranches d'âge



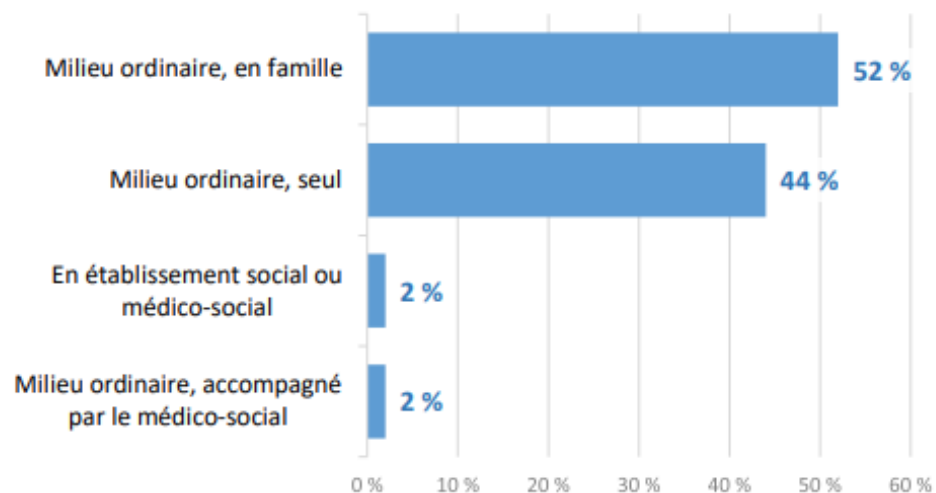
Possession d'un médecin traitant



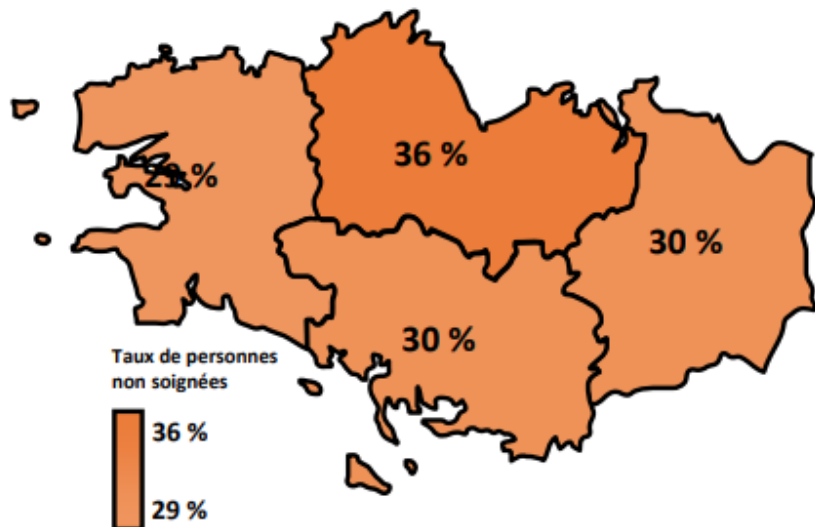
Types de handicap



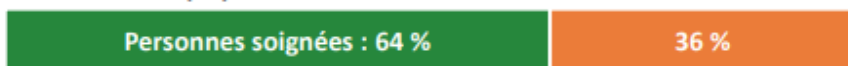
Lieux de vie



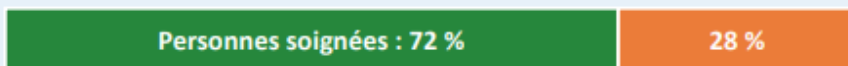
Zoom sur la région



Côtes-d'Armor (22)



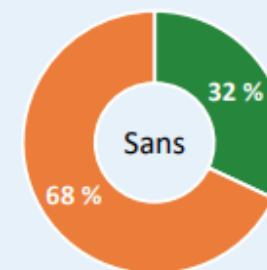
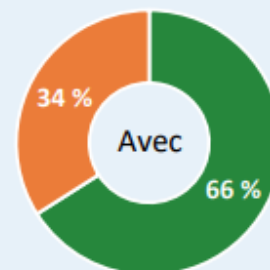
France entière



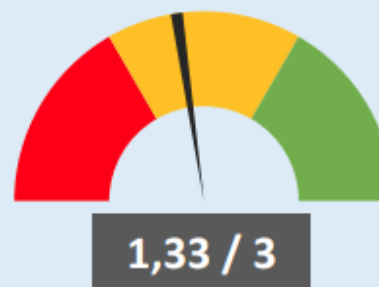
Parcours de soin



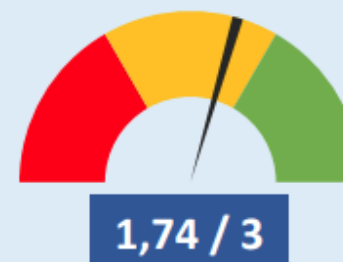
Taux de soin selon la possession d'un médecin traitant



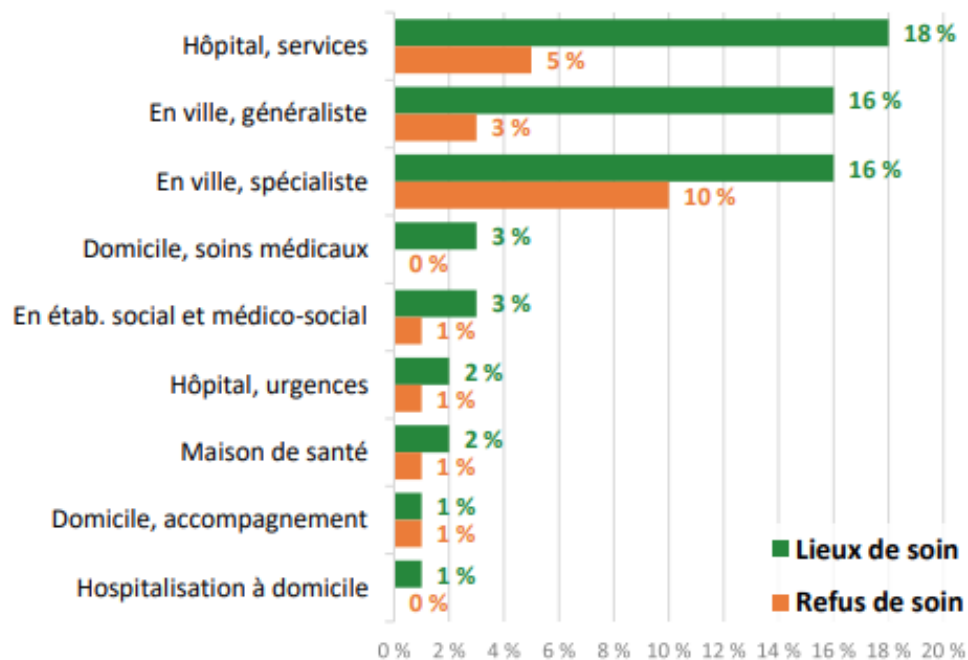
Satisfaction de tous les répondants



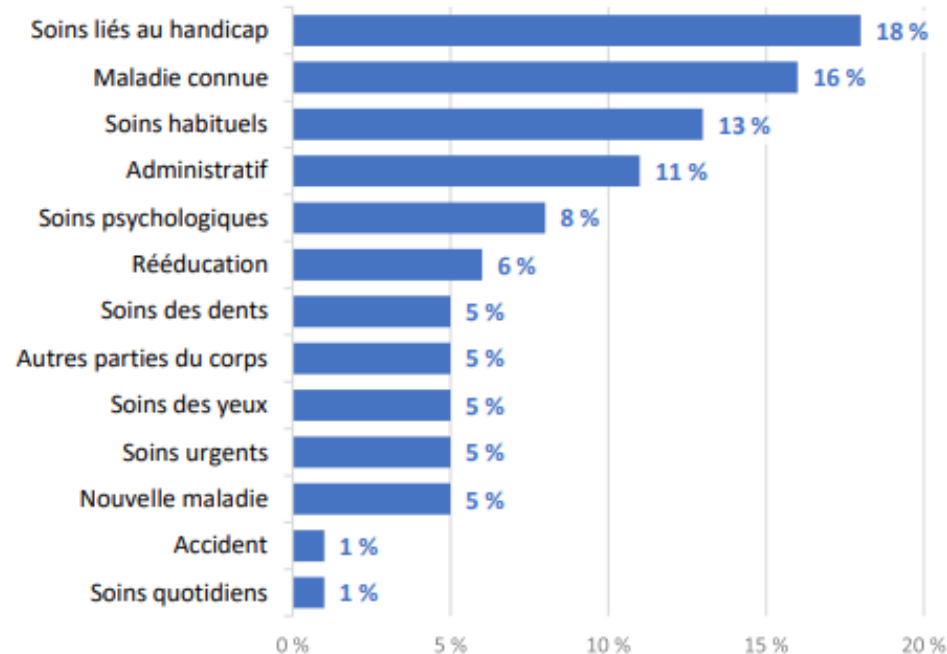
Satisfaction des personnes ayant pu effectuer leurs soins



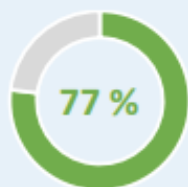
Lieux de soin et de refus



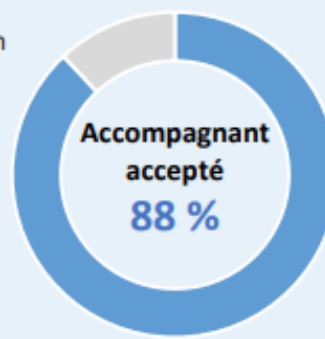
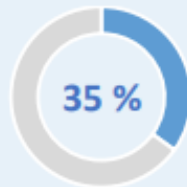
Types de soin



Répondants ayant posé des questions au soignant



Répondants ayant besoin d'un accompagnant pour leur soin



Les thèmes de travail retenus lors du 1^{er} comité

- La réalisation d'un état des lieux complété avec l'ensemble du groupe et permettant de savoir ce qui existe, ce qui se fait, les projets sur le territoire
- La sensibilisation et la formation des professionnels de santé (en particulier libéraux), et les professionnels du domicile
- La mobilisation des élus, notamment au travers des CLS, afin que le sujet de l'accès aux soins des personnes vivant avec un handicap soit inscrit dans les actions du territoire

Etat des lieux



Handidactique



2025

dernier trimestre

2026

1^{er} semestre

2^{eme} semestre

2027

1^{er} semestre

Préciser le contenu
et la méthode de
recueil

Alimenter l'état
des lieux

Mobilisation des
résultats

Livrables

trame
type







questionnaire en
ligne
Listing de
diffusion

Comité de
suivi











Capsules
video
auto-
diagnostic

Journée de
travail en
ateliers
ambassadeurs de
la charte

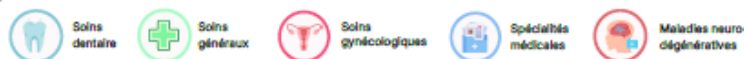
PRESTATION DE SOINS

-  Consultations pour spécialités médicales (Gastro-entérologie, neurologie, ORL, anesthésie, dentisterie, urologie, douleur, cardiologie, imagerie médicale, gynécologie, orthopédie, pneumologie, dermatologie) 
-  Consultations pour soins spécifiques dentaires 
-  Déplacement au domicile des patients : accompagnement à l'annonce diagnostique, conseil et orientation vers les soins appropriés 

APPUI TECHNIQUE ET FORMATION

-  Webinaire "Vie affective et sexuelle dans le secteur du handicap" 
-  Webinaires et formations à destination des professionnels de la santé et/ou du secteur médico-social 
-  Webinaires à destination des professionnels de santé et/ou du secteur médico-social
-  Développement de formations continues pour les professionnels en lien avec des organismes de formation 
-  Rencontres entre sages-femmes pour des partages d'expériences et avec des professionnels experts.
-  Ressource auprès des acteurs de soins primaires, et développent le réseau entre les partenaires médicaux et médico-sociaux. 

Légende














CDERJ
Conseil Départemental de la Côte d'Armor

Handi cap22










QUI FAIT QUOI ?

Actions facilitant l'accès au soin des personnes en situation de handicap dans les Côtes d'Armor

INFORMATION ET SENSIBILISATION

-  Sensibilisation des étudiant dentistes au handicap 
-  Cartographie de l'offre de soin bucco-dentaires.
-  Mise à disposition de ressources sur les dispositifs, services, outils existants
-  Agenda des événements organisés en lien avec l'accès aux soins et le handicap
-  Annuaire des professionnels de santé
-  Annuaire des structures d'accompagnement 
-  Sensibilisation au handicap des étudiants en santé
-  Annuaire cartographique régional des ressources d'information et d'orientation sur la vie intime, affective et sexuelle, la parentalité et les violences. 

PRÉVENTION

-  Dispositif de Libre pesée
-  Boîtes à outil Dépistage et accompagnement des cancers
-  Prévention et prise en charge de la douleur
-  Santé sexuelle et parentalité
-  Troubles respiratoires
-  Violences et handicap 
-  Animation d'un réseau régional de formation-prévention en santé orale pour les personnes à besoins spécifiques 

CONTACTS

 Breizh Santé Handicap

Claire LAFOREST | Breizh Santé Handicap
contact@breizh-sante-handicap.fr

 HANDIACCES en Bretagne

Barbara KERGUNTUIL | Handiacces
06 73 89 06 99 | handiacces22@armorsante.bzh

 HANDIACCES en Bretagne

Christine SZCZYGIEL | Handident
contact@breizh-sante-handicap.fr

 HANDIACCES en Bretagne

Sophie Garcia | Handigyneco
s.garcia@breizh-sante-handicap.fr

 Intimagir

Clarisse Métayer | Intimagir
intimagir@breizh-sante-handicap.fr

IRENE
irene22@capsante22est.fr

Axe 2 : Sensibilisation et formation des professionnels de santé et du domicile

Participants au groupe de travail du 22 septembre 2025 :

- Pauline Mainguy, CPTS Baie Armor
- Rose Marie L'Allain, Ar Goued,
- Angelina Paumier, Coallia,
- Valérie Bocqueho, APAJH 22-29-35
- Vincent Collet, ADSCE
- Isabelle Arhant, Handidactique et VYV3 Bretagne

Rappel des objectifs opérationnels

- Recueillir les conditions d'une prise en soins (prévention) de qualité dans un cabinet médical auprès des personnes concernées,
- Recueillir les leviers et les contraintes des professionnels de santé dans l'accompagnement d'une PH, ainsi que les besoins
- Recueillir les besoins et attentes des professionnels du domicile dans leur accompagnement des PH
- Construire des modules de sensibilisation/formation, comprenant les modalités d'organisation, à la fois pour les professionnels de santé mais aussi pour les professionnels du domicile

Enquête vers les personnes elles mêmes

- Méthodologie : questionnaires adressés aux partenaires pour diffusion dans leur réseau,
- 15 réponses : 9 personnes et 6 aidants
- Tous habitent en domicile (6 en milieu urbain et 9 en milieu rural)
- Type de handicap : extrêmement divers et montre bien la complexité des situations réunies sous un même vocable de « handicap »
- 6 personnes ont accepté de travailler avec nous sur le sujet

Enquête vers les personnes elles mêmes

Principales difficultés et freins

- Pas de transport adapté
- Lieux de soins inadaptés (66%)
- Difficultés de compréhension des informations médicales
- Difficultés dans la prise de rdv
- Cout des soins (+85%)
- Accueil non satisfaisant

Principales préconisations/suggestions

- Proposition de prise de rdv en ligne (et échanges en ligne)
- Proposition de sensibiliser les PS :
 - au travers d'un « guide de préconisations »
 - Le faire connaitre y compris aux secrétaires
 - Formation sur les TND
 - Privilégier des 1ers rdv (matin ou AM) aux enfants porteurs de TND

Enquête auprès des professionnels de santé

- Méthodologie : élaboration du questionnaire par la CPTS Baie d'Armor et diffusion par toutes les CPTS des Côtes d'Armor
- 54 répondants (essentiellement des paramédicaux)
- 50% exercent en cabinet seul et 50% partagent les locaux avec d'autres professionnels,
- Tous les types de handicap sont pris en charge mais les handicaps cognitifs arrivent en tête juste devant les handicaps moteurs

Enquête auprès des professionnels de santé

Principales difficultés et freins

- Difficultés majeures à toutes les étapes de la prise en soins mais particulièrement à la réorientation vers d'autres PS,
- Rémunération actuelle non adaptée (consultation plus longue)
- Manque de structures adaptées et de PS formés
- Manque de coordination entre les acteurs
- La thématique « aménagement des locaux » est comprise par les PS uniquement comme « mise au norme accès PMR » (80% des répondants)
- 70% n'ont pas investi dans un matériel spécifique ne sachant pas quoi acheter ou n'en ressentant pas de besoin

Principales préconisations/suggestions

- Achat de matériel par les CPTS et mis à disposition des PS
- Mieux connaître les besoins en aménagement (son, lumière, affichage, matériel...)
- Interconnaissance,
- Ergonomie et accueil : besoin de guide de bonnes pratiques,
- Sensibilisation et formation :
 - Vidéos de mise en situation de personnes en situation de handicap,
 - Soirée de présentation du guide en présence de professionnels de santé en situation de handicap

Enquête auprès des professionnels du domicile

- Méthodologie : questionnaire complété lors des réunions d'équipe, adressé aux structures UNA et ADMR
- 34 répondants
- Typologie de répondants : 20 AVS, 12 aides à domicile, 2 AS/IDE
- Type de handicap : autisme, handicap physique, troubles psychiques

Enquête auprès des professionnels du domicile

Principales difficultés et freins

- Difficulté à trouver un spécialiste (dentiste, dermato) ou à joindre un PS pour 1/3 des répondants,
- Manque de temps dans les interventions à domicile pour aider dans les démarches (1/3 des répondants)
- Difficultés de communication avec la personne (compréhension)
- Manque de formation sur l'accès aux soins des PH pour 70% des répondants

Principales préconisations/suggestions

- Formation sur une communication adaptée aux handicaps,
- Formation sur les dispositifs existants
- Renforcement de la coordination avec les PA,
- De temps pour aider les personnes dans ces démarches

Synthèse

- Recueil des démarches du même type (afin de ne pas réinventer ce qui existe déjà)
- Proposition d'élaborer un guide à destination des professionnels de santé libéraux avec des personnes concernées et des professionnels
- De le faire connaître,
- Sensibiliser les PS, les accueils, secrétariats

Formation IFPS Saint Brieuc

- Intervention prévue le 19 mai en fin de matinée

3. Signatures des chartes Romain Jacob

2 signataires

- Association 4 vaux les Mouettes, gestionnaire d'ESSMS
- Association ALMA 22, Allô maltraitance personnes âgées et/ou handicapées



21/11/2022

